






Installatie stappen Cipherlab 9700 (A)ndroid

1. Sluit de cradle aan op power en mini-USB, en zet de scanner op de cradle.
2. Sleep vanaf de bovenkant van het scherm en selecteer **USB for charging** (Touch for more options)
3. Selecteer bij **Use USB for** voor de optie **Transfer files (MTP)**
4. Kopieer vanaf Google drive het bestand 'chrome_56.0.2924.87 4.1plus(cipherlab).apk' naar de Internal drive **download** map.
5. Verwijder alle icoontje van het bureaublad (ingedrukt houden en naar boven slepen). Verwijder ook de standaard browser (rechtsonder).
6. Ga naar **Alle apps** () -> **Reader Config**.
7. Kies **Data Output**.
8. Kies bij **Keyboard Emulation** voor **KeyEvent**
9. Kies bij **Auto Enter** voor **Disable**
10. Kies **Prefix** .
11. Klik op **Symbol table input** Kies voor **Keyboard input**
12. Type * of.. druk kort op de shift toets en daarna op de 8 dit is hetzelfde als *
13. Klik op de drie puntjes rechtsboven in het scherm en klik op **Save**.
14. Kies Suffix en herhaal de stappen bij Prefix maar type dan een # in plaats van een *
15. Type # of.. druk kort op de shift toets en daarna op de 3 dit is hetzelfde als #
16. Druk daarna op het icoon () onderaan, en wacht op de melding **Settings saved succesfully**
17. Ga naar **Alle Apps** -> **Settings** -> **Wifi** en meldt de scanner aan op het netwerk.
18. Ga naar **Alle apps** ()-> Volgende scherm (veeg naar links) en kies File manager.
19. Ga naar internal storage -> Download en klik op 'chrome_56.0.2924.87 4.1plus(cipherlab).apk' (Als de melding **install blocked** komt druk dan op settings en zet dan **Unknown sources** aan.) en klik **Install**.
20. Na de melding **App Installed** klik rechts onder op **Open** en daarna op **Accept en continue**.
21. Ga naar webstock (**bedrijfsnaam.webstock.nl**)
22. Klik op settings (drie puntjes rechtsboven) en kies Add to home screen.
23. Ga naar chrome://flags
24. Ga naar settings -> find in page en zoek naar "gesture". (Gesture requirement for media playback.) en klik op **Disable**.
25. Daarna op de blauwe knop **Relaunch Now**. (Chrome wordt afgesloten.)
26. In Chrome klik rechtboven op de drie puntjes -> **settings** -> **Site settings** -> **Google translate** en zet deze op **Off**.
27. Ga naar **Alle Apps** -> **Settings** -> Zet **Sleep** op 5 of 10 minuten.
28. Ga naar **Alle Apps** -> **Settings** -> **Display** -> **When Device is rotated** Zet op **Stay in current orientation**
29. De 9700 is nu klaar voor gebruik met Webstock